

KORONA

Lina



- D KOFFERWAAGE Gebrauchsanleitung
- GB LUGGAGE SCALE Instructions for use
- F PÈSE-BAGAGE Instructions d'utilisation
- E BÁSCULA PARA EQUIPAJE Instrucciones de uso
- I BILANCIA PESABAGAGLI Istruzioni per l'uso
- GR ΖΥΓΑΡΙΑ ΑΠΟΣΚΕΥΩΝ Οδηγίες χρήσης
- RUS БАГАЖНЫЕ ВЕСЫ Инструкция по применению
- PL WAGA BAGAŻOWA Instrukcja obsługi
- NL KOFFERWEEGSCHAAL Gebruikershandleiding

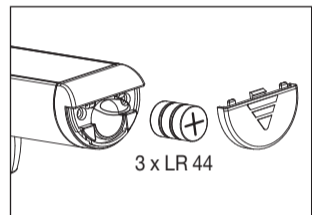


1. Inbetriebnahme

- GB Commissioning
- F Mise en service
- E Puesta en marcha

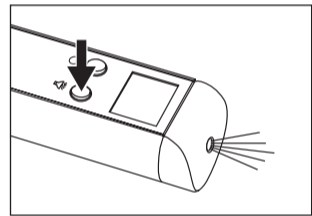
- I Messa in funzione
- GR Έναρξη λειτουργίας
- RU Ввод в эксплуатацию

- PL Uruchomienie
- NL Ingebruikname



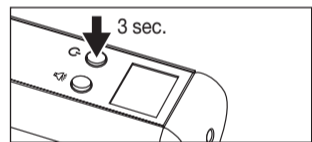
- Batterie einlegen oder Isolierschutzstreifen entfernen.
- Insert batteries or remove insulating strip.
- Insérez les piles ou retirez la bande de protection isolante.
- Colocar las pilas o quitar las tiras de protección de aislamiento.
- Inserire le batterie o rimuovere la linguetta di protezione.

- Τοποθετήστε τη μπαταρία ή αφαιρέστε την προστατευτική ταινία μόνωσης.
- Вставьте батарейку или удалите защитную изоляционную полосу.
- Włóżyc baterię lub usunąć ochronny pasek izolacyjny.
- Plaats de batterij of verwijder de isolatieband.



- Taschenlampe einschalten: gedrückt halten.
- Switching on torch: press and hold.
- Pour allumer la lampe de poche: maintenez la touche enfoncée.
- Encienda la linterna: mantenga pulsada la tecla.
- Attivazione della torcia: mantenere premuto.

- Ενεργοποίηση του φακού: Κρατήστε πιεσμένο το κουμπί.
- Для включения фонарика держите нажатым кнопку.
- Włączenie latarki: naciśnij i przytrzymaj przycisk.
- Zaklamp inschakelen: houd ingedrukt.



- Einheit einstellen: Waage ausschalten, 3 Sekunden drücken, LCD zeigt 0.00 kg und „kg“ blinkt. Mit die gewünschte Einheit auswählen, 3 Sekunden warten.
- Adjusting the unit: Switch off the scale, press for 3 seconds, 0.00 kg appears on the LCD and „kg“ flashes. Select the desired unit using and wait 3 seconds.
- Régler l'unité: Éteignez le pèse-bagage, appuyez 3 secondes sur l'écran LCD indique 0.00 kg et « kg » clignote. Choisissez l'unité souhaitée avec, attendez 3 secondes.
- Ajustar la unidad: Desconecte la báscula, pulse durante tres segundos, en la pantalla LCD se muestra 0.00 kg y la indicación „kg“ parpadea. Seleccione la unidad deseada con y espere tres segundos.
- Impostazione dell'unità: Spegner la bilancia, attendere 3 secondi. Premere. Sul display compare 0.00 kg e „kg“ lampeggiante. Selezionare con l'unità desiderata e attendere 3 secondi.

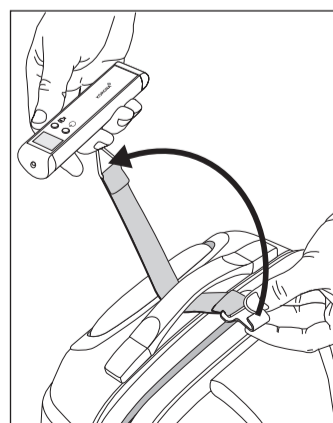
- Ρυθμίστε τη μονάδα: Απενεργοποιήστε τη ζυγαριά, πιέστε το για 3 δευτερόλεπτα, στην οθόνη LCD εμφανίζεται η ένδειξη 0.00 και αναβοσβήνει η ένδειξη „kg“. Με το επιλέξετε την επιθυμητή μονάδα, περιμένετε 3 δευτερόλεπτα.
- Установите единицу измерения: Выключите весы, в течение 3 секунд жмите на, после чего на ЖК-дисплее высветится 0.00 kg, и замигает „kg“.
- С помощью кнопки выберите необходимую единицу веса и подождите 3 секунды.
- Ustawianie jednostki: Wyłącz wagę, naciśnij i przytrzymaj przez 3 sekundy przycisk, na wyświetlaczu pojawi się symbol 0.00 kg oraz migający napis „kg“.
- Wybierz żądaną jednostkę za pomocą przycisku i odczekaj 3 sekundy.
- Stel de eenheid in: Zet de weegschaal uit door 3 seconden op te drukken. De LCD geeft 0.00 kg aan en „kg“ knippert. Selecteer de gewenste eenheid met en wacht 3 seconden.

2. Wiegen

- GB Weighing
- F Pesée
- E Pesado

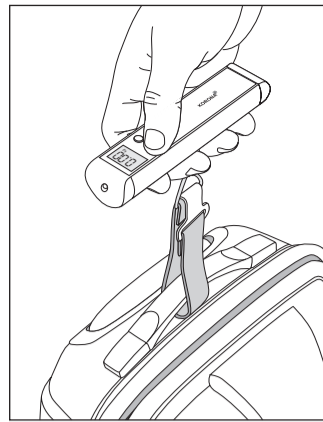
- I Pesatura
- GR Ζύγιση
- RU Взвешивание

- PL Ważenie
- NL Wegen

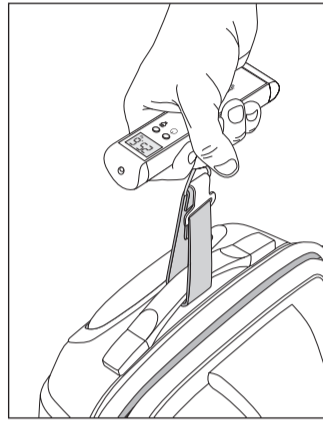


- Ziehen Sie den Gurt der Kofferwaage durch den Griff Ihres Gepäckstücks. Befestigen Sie den Haken.
- Pass the strap of the luggage scale through the handle of your luggage. Secure the hook.
- Passez la sangle du pèse-bagage dans la poignée du bagage à peser. Fermez la boucle.
- Pase la correa de la báscula para equipaje por el asa de su maleta. Fije el gancho.
- Passare il cinturino della bilancia pesabagagli attraverso il manico del bagaglio. Assicurare il gancio.

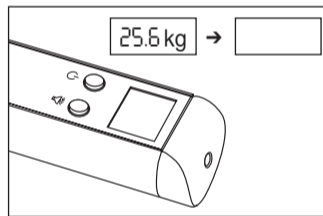
- Τραβήξτε τον μίαντα της ζυγαριάς αποσκευών μέσω της χειρολαβής της αποσκευής σας. Στερεώστε το γάντζο.
- Протяните ремень багажных весов через ручку Вашего багажа. Закрепите крючок.
- Przeciągnij pasek wagi bagażowej przez uchwyt bagażu. Zamocuj haczyk.
- Trek de gordel van de kofferweegschaal door de greep van uw bagage. Bevestig de haak.



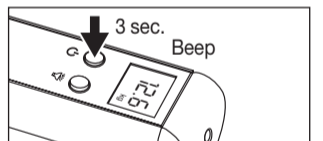
- Drücken Sie auf . Sie hören zwei Pieptöne und 0.00 kg erscheint. Stellen Sie sicher, dass die Waage nicht belastet ist. (Wenn im Display nicht 0.00 kg ange zeigt wird, drücken Sie erneut auf um die Waage auf Null zurückzu setzen.)
- Press . You will hear 2 beeps and 0.00 kg appears. Make sure that the scale is not under load. (If 0.00 kg is not shown on the display, press again to reset the scale to zero.)
- Appuyez sur , vous entendez deux bips et 0.00 kg apparaît à l'écran. Veillez à ce que rien n'encombre le pèse-bagage. (Si ce n'est pas le cas, appuyez de nouveau sur pour remettre le pèse-bagage à zéro.)
- Pulse . Se oyen dos pitidos y aparece la indicación 0.00 kg. Asegúrese de que no haya peso sobre la báscula. (Cuando la indicación 0.00 kg se muestre en la pantalla, pulse de nuevo para restablecer la báscula a cero.)
- Premere il pulsante . Vengono emessi 2 segnali acustici e viene visualizzato il valore 0.00 kg. Assicurarsi che non siano posti carichi sulla bilancia. (Se sul display non compare 0.00 kg, premere nuovamente per azzerare la bilancia.)



- Heben Sie die Waage mit dem Gepäckstück horizontal nach oben. Das Gewicht wird auf dem LCD angezeigt. Ist das Gewicht stabil, blinkt die Anzeige 3-mal und wird fixiert. Die Waage piept 2-mal und „H“ wird angezeigt.
- With the strap attached to the luggage, hold the scale horizontally and lift upwards. The weight is displayed on the LCD. If the weight is stable, the display flashes 3 times and is set. The scale beeps 2 times and “H” is displayed.
- Soulevez la poignée avec le bagage accroché à l'horizontal. Le poids s'affiche sur l'écran LCD. Lorsque le bagage atteint une position stable, l'affichage se met à clignoter 3 fois puis reste fixe. Le pèse-bagage bipie 2 fois et « H » s'affiche.
- Levante la báscula con la maleta en horizontal. El peso se muestra en la pantalla LCD. Si el peso es estable, la indicación parpadea tres veces y se queda fija. La báscula pita dos veces y se muestra la indicación „H“.
- Sollevar la bilancia con il bagaglio mantenendola in posizione orizzontale. Il peso viene visualizzato sullo schermo LCD. Se il peso è stabile, il valore lampeggia 3 volte e quindi rimane fisso. Vengono emessi 2 segnali acustici e viene visualizzato il valore „H“.



- Das Gewicht wird für weitere 2 Minuten angezeigt, dann schaltet die Waage automatisch ab.
- The weight is displayed for a further 2 minutes, after which the scale switches off automatically.
- Le poids s'affiche encore pendant 2 minutes, puis le pèse-bagage s'éteint automatiquement.
- El peso se muestra durante dos minutos y después la báscula se apaga de forma automática.
- Il peso viene visualizzato per altri 2 minuti, quindi la bilancia si spegne automaticamente.



- Waage ausschalten.
- Turn off scale.
- Éteindre la balance.
- Desconectar la báscula.
- Spegner la bilancia.

- Πιέστε το . Ακούγονται 2 ήχοι μπιπ και εμφανίζεται η ένδειξη 0.00 kg. Βεβαιωθείτε ότι η ζυγαριά δεν φέρει φορτίο. (Αν δεν εμφανιστεί η ένδειξη 0.00 kg στην οθόνη, πιέστε πάλι το για να μηδενίσετε τη ζυγαριά.)
- Нажмите на . Вы услышите 2 звуковых сигнала, после чего на дисплее появится показатель веса 0.00 кг. Убедитесь, что весы не перегружены. (Если этого не произойдет, нажмите снова на , чтобы переставить весы на ноль.)
- Naciśnij przycisk . Będzie slychać 2 krótkie dźwięki i zostanie wyświetlony symbol 0.00 kg. Należy się upewnić, że nic nie obciąża wagi. (Jeśli na wyświetlaczu nie pojawi się symbol 0.00 kg, należy ponownie nacisnąć przycisk , aby wyzerować wagę.)
- Druk op . U hoort 2 pieptonen en 0.00 kg wordt weergegeven. Zorg dat de weegschaal niet wordt belast. (Wanneer 0.00 kg niet in het display wordt weergegeven, drukt u op om de weegschaal terug te zetten naar nul.)

- Σηκώστε τη ζυγαριά με την αποσκευή οριζοντίως προς τα πάνω. Το βάρος εμφανίζεται στην οθόνη LCD. Αν το βάρος είναι σταθερό, η ένδειξη αναβοσβήνει 3 φορές και σταθεροποιείται. Η ζυγαριά κάνει ήχο μπιπ 2 φορές και εμφανίζεται η ένδειξη „H“.
- Поднимите весы с багажом горизонтально вверх. Вес отображается на ЖК-дисплее. Если вес стабилен, индикатор мигает 3 раза и фиксирует вес. Раздастся двойной звуковой сигнал, и на дисплее появится „H“.
- Podnieś wagę z bagażem równo do góry. Masa zostanie wyświetlona na wyświetlaczu LCD. Jeśli masa jest stabilna, wyświetlacz zamiga 3 razy, a następnie przestanie migać. Będzie slychać 2 krótkie dźwięki i zostanie wyświetlony symbol „H“.
- Til de weegschaal met het stuk bagage horizontaal op. Het gewicht wordt op het LCD-scherm weergegeven. Als het gewicht stabiel is, knippert de weergave 3 keer en blijft deze vervolgens staan. De weegschaal piept 2 keer en „H“ wordt weergegeven.

- Το βάρος εμφανίζεται για 2 ακόμη λεπτά, μετά η ζυγαριά απενεργοποιείται αυτόματα.
- Вес отображается на дисплее в течение 2 минут, после чего весы автоматически выключаются.
- Pomiar będzie wyświetlany przez kolejne 2 minuty, a następnie urządzenie wyłączy się automatycznie.
- Het gewicht wordt 2 minuten weergegeven, vervolgens schakelt de weegschaal automatisch uit.

- Θέστε τη ζυγαριά εκτός λειτουργίας.
- Выключить весы.
- Wyłączyć wagę.
- Weegschaal uitschakelen.

3. Fehlermeldungen

- GB Error messages
- F Messages d'erreur
- E Avisos de errores

- I Messaggi di errore
- GR Μηνύματα σφαλμάτων
- RU Сообщения об ошибках

- PL Komunikaty błędów
- NL Foutmeldingen



- Batterie leer.
- Empty battery.
- Batterie vide.
- Pilas agotadas.
- Batterie esauste.

- Η μπαταρία είναι άδεια.
- Батарейка разряжена.
- Zużyta bateria.
- Batterij leeg.



- Maximale Tragkraft (50 kg; 110 lb) überschritten.
- Maximum weighing (50 kg; 110 lb) capacity exceeded.
- Poids maximal (50 kg; 110 lb) dépassé.
- Capacidad de carga máxima (50 kg; 110 lb) superada.
- Superamento della portata massima (50 kg; 110 lb).

- Υπέρβαση ανώτατου ορίου αντοχής (50 kg; 110 lb).
- Превышен максимальный вес (50 kg; 110 lb).
- Przekroczone maksymalną (50 kg; 110 lb) nośność.
- Maximale draagkracht (50 kg; 110 lb) overschreden.



- Kalibrierung: Bitte schalten Sie die Waage aus und wieder an.
- Calibration: please switch the scale off and on again.
- Calibrage : Éteignez le pèse-bagage et rallumez-le.
- Calibración: apague la báscula y vuelva a encenderla.
- Calibratura: spegnere la bilancia e riaccenderla.

- Βαθμονόμηση: Απενεργοποιήστε τη ζυγαριά και ενεργοποιήστε την πάλι.
- Калибровка: Пожалуйста, выключите весы и включите снова.
- Kalibracja: wyłącz wagę i włącz ją ponownie.
- Kalibratie: schakel de weegschaal uit en weer in.

Wichtige Hinweise

- Belastbarkeit beträgt max. 50 kg (110 lb), Einteilung 50 g (0,1 lb).
- Sie sollten die Waage vor Stößen, Feuchtigkeit, Staub, Chemikalien, starken Temperaturschwankungen und zu nahen Wärmequellen (Öfen, Heizungskörper) schützen.
- Reinigung: Sie können die Waage mit einem angefeuchteten Tuch reinigen, auf das Sie bei Bedarf etwas Spülmittel auftragen können. Tauchen Sie die Waage niemals in Wasser. Spülen Sie sie auch niemals unter fließendem Wasser ab.
- Die Genauigkeit der Waage kann durch starke elektromagnetische Felder (z. B. Mobiltelefone) beeinträchtigt werden.
- Die Waage ist nicht für den gewerblichen Einsatz vorgesehen.
- Reparaturen dürfen nur vom Kundenservice oder Händlern durchgeführt werden.

Verbrauchte Batterien gehören nicht in den Hausmüll. Entsorgen Sie diese über Ihren Elektrofachhändler oder Ihre örtliche Wertstoff Sammelstelle, dazu sind Sie gesetzlich verpflichtet. Hinweis: Diese Zeichen finden Sie auf schadstoffhaltigen Batterien: Pb = Batterie enthält Blei, Cd = Batterie enthält Cadmium, Hg = Batterie enthält Quecksilber.



Bitte entsorgen Sie das Gerät gemäß der Elektromüll Elektronik Altgeräte Verordnung 2002/96/EC – WEEE (Waste Electrical and Electronic Equipment). Bei Rückfragen wenden Sie sich bitte an die für die Entsorgung zuständige kommunale Behörde.



Garantie

Sie erhalten 5 Jahre Garantie ab Kaufdatum auf Material- und Fabrikationsfehler des Produktes. Die Garantie gilt nicht:

- im Falle von Schäden, die auf unsachgemäßer Bedienung beruhen,
- für Verschleissteile,
- für Mängel, die dem Kunden bereits bei Kauf bekannt waren,
- bei Eigenverschulden des Kunden.

Die gesetzlichen Gewährleistungen des Kunden bleiben durch die Garantie unberührt. Für Geltendmachung eines Garantiefalles innerhalb der Garantiezeit ist durch den Kunden der Nachweis des Kaufes zu führen. Die Garantie ist innerhalb eines Zeitraumes von 5 Jahren ab Kaufdatum gegenüber der Hans Dinslage GmbH, Riedlinger Straße 28, 88524 Uttenweiler, Germany, geltend zu machen. Der Kunde hat im Garantiefall das Recht zur Reparatur der Ware bei unseren eigenen oder bei von uns autorisierten Werkstätten. Weitergehende Rechte werden dem Kunden (aufgrund der Garantie) nicht eingeräumt.

Important instructions

- Max. capacity 50 kg (110 lb), Graduation 50 g (0.1 lb).
- Protect your personal scale from impact with hard objects, moisture, dust, chemicals, toiletries, liquid cosmetics, great temperature fluctuation and closeness to sources of heat (open fires, radiators).
- Cleaning: You can clean the scale with a damp cloth and a little washing up liquid, if required. Never immerse the scale in water or rinse it under running water.
- Strong electromagnetic fields (e.g. cell phones) may impair the accuracy of the scale.
- The scale is not intended to be used for commercial purposes.
- Repairs may only be performed by Customer Service or by accredited retailers.



Spent batteries and rechargeable batteries do not constitute normal household waste! They are considered to be toxic waste and, as such, should be disposed of in special containers, toxic waste collection points or brought to electrical goods dealers. Note: Batteries containing pollutant substances are marked as follows: Pb = Battery contains lead, Cd = Battery contains cadmium, Hg = Battery contains mercury.

Please dispose of the blanket in accordance with the directive 2002/96/EG – WEEE (Waste Electrical and Electronic Equipment). If you have any queries, please refer to the local authorities responsible for waste disposal.



Remarques importantes

- Résistance jusqu'à 50 kg (110 lb), Graduation 50 g (0,1 lb).
- N'exposez pas le pèse-personne aux coups, à l'humidité, à la poussière, aux produits chimiques ou aux fortes variations de température; éloignez-le des sources de chaleur (four, radiateur etc.).
- Nettoyage: vous pouvez nettoyer la balance avec un chiffon humide sur lequel vous déposerez si besoin est quelques gouttes de liquide vaisselle. Ne plongez jamais la balance dans l'eau. Ne la nettoyez jamais sous l'eau courante.
- La précision de la balance peut être perturbée par les champs électromagnétiques puissants (comme ceux qui sont émis par les téléphones mobiles).
- Cette balance n'est pas conçue pour une utilisation commerciale.
- Toute réparation doit être réalisée par le service après-vente ou par des revendeurs agréés.



Les piles et les accus usagés et complètement déchargés doivent être mis au rebut dans des conteneurs spéciaux ou aux points de collecte réservés à cet usage, ou bien déposés chez un revendeur d'appareils électro-ménagers. Remarque: Vous trouverez les symboles suivants sur les piles contenant des substances toxiques: Pb = pile contenant du plomb, Cd = pile contenant du cadmium, Hg = pile contenant du mercure.

Veillez éliminer l'appareil suivant la directive relative aux vieux appareils électriques et électroniques 2002/96/CE – WEEE (Déchets des équipements électriques et électroniques). Pour toute question, veuillez vous adresser aux autorités de la commune compétentes pour le traitement des déchets.



Indicaciones importantes

- La capacidad de carga es de máx. 50 kg (110 lb), Precisión 50 g (0,1 lb).
- Proteja la báscula contra golpes, humedad, polvo, productos químicos, grandes variaciones de temperatura y evite colocarla en las proximidades de fuentes de calor (estufas, calefacción).
- Limpieza: la balanza puede limpiarse con un paño húmedo, aplicando en caso necesario un poco de detergente líquido. No sumerja nunca la balanza, ni la lave bajo un chorro de agua.
- La precisión de la balanza puede verse afectada por campos electromagnéticos intensos (p.ej. teléfonos móviles).
- Esta balanza no está prevista para su uso comercial.
- Las reparaciones deben ser efectuadas exclusivamente por el servicio técnico o por el representante autorizado.



Las baterías y los acumuladores usados y totalmente descargados deben eliminarse en los recipientes especialmente señalizados, en los lugares especialmente destinados para ese efecto o en las tiendas de artículos eléctricos.

Nota: los siguientes símbolos aparecen en las pilas que contienen sustancias nocivas: Pb = la pila contiene plomo; Cd = la pila contiene cadmio; Hg = la pila contiene mercurio.

Sir vase eliminar los desechos del aparato de acuerdo con la Prescripción para la Eliminación de Desechos de Aparatos Eléctricos y Electrónicos en Desuso 2002/96/EC – WEEE („Waste Electrical and Electronic Equipment“). En caso de dudas o consultas sírvase dirigirse a las autoridades competentes para la eliminación de desechos.



Avvertenze importanti

- Portata max. 50 kg (110 lb), Graduazione 50 g (0,1 lb).
- Tenere la bilancia al riparo da urti, umidità, polvere, prodotti chimici, forti variazioni di temperatura e prossimità a fonti di calore (stufe, radiatori).
- Pulizia: pulire la bilancia con un panno umido e, se necessario, con un po' di detersivo. Non immergere mai la bilancia in acqua, nè lavarla sotto l'acqua corrente.
- La presenza di forti campi elettromagnetici (es. telefoni cellulari) può influire negativamente sulla precisione della bilancia.
- La bilancia non è prevista per l'uso in locali pubblici.
- Le riparazioni possono essere effettuate solo dal servizio di assistenza o dai rivenditori autorizzati.



Le batterie e le pile completamente esaurite e scariche devono essere smaltite negli appositi contenitori, nei punti di smaltimento per rifiuti speciali o tramite le rivendite di materiale elettrico. Nota: Sulle batterie contenenti sostanze nocive sono riportate le sigle seguenti: Pb = la batteria contiene piombo, Cd = la batteria contiene cadmio, Hg = la batteria contiene mercurio.

Smaltire l'apparecchio secondo la direttiva sui rifiuti di apparecchiature elettriche ed elettroniche 2002/96/EC, detta anche WEEE (Waste Electrical and Electronic Equipment). In caso di domande si prega di rivolgersi all'autorità locale competente in materia di smaltimento.



Σημαντικές υποδείξεις

- Η μέγ. αντοχή είναι 50 kg (110 lb), Διαίρεση 50 g (0,1 lb).
- τη ζυγαριά από κρούσεις, υγρασία, σκόνη, χημικές ουσίες, ισχυρές διακυμάνσεις θερμοκρασίας και από κοντινές πηγές θερμότητας (θερμάστρες, καλοριφέρ).
- Καθαρισμός: Μπορείτε να καθαρίζετε τη ζυγαριά με βρεγμένο πανί, στο οποίο αν χρειαστεί μπορείτε να στάξετε λίγο απορρυπαντικό πιάτων. Μη βυθίσετε ποτέ τη ζυγαριά μέσα σε νερό ούτε να την πλύνετε ποτέ κάτω από τρεχούμενο νερό.
- Ακρίβεια της ζυγαριάς μπορεί να επηρεαστεί αρνητικά από ισχυρά ηλεκτρομαγνητικά πεδία (π. χ. κινητά τηλέφωνα).
- Η ζυγαριά δεν προορίζεται για επαγγελματική χρήση.
- Οι επισκευές επιτρέπεται να εκτελούνται μόνον από την υπηρεσία τεχνικής εξυπηρέτησης πελατών του Οίκου ή από εξουσιοδοτημένα καταστήματα.

Οι πλήρως εκφορτισμένες μπαταρίες και συσσωρευτές πρέπει να αποσύρονται μέσω των ειδικά σημασμένων δοχείων συλλογής, των κέντρων συλλογής ειδικών απορριμμάτων ή μέσω του καταστήματος, από το οποίο αγοράσατε τη ζυγαριά. Υπόδειξη: Το σύμβολο αυτό υπάρχει επάνω σε μπαταρίες που περιέχουν βλαβερές ουσίες: Pb = η μπαταρία περιέχει μόλυβδο, Cd = η μπαταρία περιέχει κάδμιο, Hg = η μπαταρία περιέχει υδράργυρο.



Παρακαλείσθε να εκτελείτε την απορριμματική διαχείριση της συσκευής σύμφωνα με τη διάταξη για παλιές ηλεκτρικές και ηλεκτρονικές συσκευές 2002/96/EC – WEEE (Waste Electrical and Electronic Equipment). Σε περίπτωση που έχετε ερωτήσεις όσον αφορά την απορριμματική διαχείριση παρακαλείσθε να έρθετε σε επαφή με την αρμόδια δημοτική υπηρεσία.



Важные указания

- Максимальная нагрузка составляет 50 кг (110 lb), Цена деления 50 г (0,1 lb).
- Весы следует беречь от сотрясений, влаги, пыли, химических веществ, сильных перепадов температуры и держать вдали от источников тепла (печи, нагревательные приборы).
- Чистка: весы можно протирать влажной тряпкой, при необходимости с применением моющего средства. Не окунайте весы в воду. Никогда не мойте весы под проточной водой. Чашу, поставляемую в комплекте с весами, можно мыть в посудомоечной машине.
- Точность весов может пострадать из-за воздействия сильного электромагнитного поля (например, от мобильного телефона).
- Удалить возможные транспортировочные предохранительные устройства.
- Ремонт должен производиться только сервисной службой или авторизованными торговыми представителями.

Гарантия

Мы предоставляем гарантию на дефекты материалов и изготовления на срок 24 месяца с момента продажи через розничную сеть. Гарантия не распространяется:

- на случаи ущерба, вызванного неправильным использованием
- на быстроизнашивающиеся части (батарейки)
- на дефекты, о которых покупатель знал в момент покупки
- на случаи собственной вины покупателя.

Товар не подлежит обязательной сертификации
Срок эксплуатации изделия: от 3 до 5 лет
Фирма изготовитель: Бойрер Гмбх, Софлингер штрассе 218, 89077-УЛМ, Германия для фирмы Ханс Динслэге ЛТД 88524 Уттенвайлер, Германия 109451 г. Москва, ул. Перерва, 62, корп.2
Тел(факс) 495—658 54 90



Сервисный центр:

Использованные батарейки нельзя выбрасывать вместе с бытовым мусором. Отдайте их своему электрику или в местный пункт сбора утиля: это Ваша обязанность по закону. Указание: на батарейках, содержащих токсичные вещества, используются следующие обозначения: Pb = батарейка содержит свинец, Cd = батарейка содержит кадмий, Hg = батарейка содержит ртуть.



Утилизация прибора должна осуществляться в соответствии с требованиями директивы 2002/96/EC „Старые электроприборы и электрооборудование“ (WEEE, Waste Electrical and Electronic Equipment). Для получения необходимых сведений обращайтесь в соответствующий орган местного самоуправления.



Ważne wskazówki

- Maksymalne obciążenie wynosi 50 kg (110 lb), Dokładność 50 g (0,1 lb).
- Wagę należy chronić przed uderzeniami, wilgocią, kurzem, chemikaliami, dużymi wahaniami temperatur oraz za blisko stojącymi źródłami ciepła (piecze, kaloryfery).
- Czyszczenie: Wagę można czyścić zwilżoną ściereczką, na którą w razie potrzeby można nałożyć trochę płynu do mycia naczyń. Nigdy nie wolno zanurzać wagi w wodzie. Nie wolno jej również nigdy płukać pod bieżącą wodą.
- Na dokładność wagi mogą negatywnie wpływać silne pola elektromagnetyczne (np. telefony komórkowe).
- Waga nie jest przewidziana do użytku komercyjnego.
- Naprawy mogą być wykonywane tylko przez dział obsługi klienta lub autoryzowanych sprzedawców.

Zużyte baterie nie mogą być wyrzucane razem ze śmieciami domowymi. Należy je usunąć oddając do sklepu elektrycznego lub do lokalnego punktu skupu surowców wtórnych zgodnie z zobowiązaniem ustawowym. Wskazówka: Symbole te znajdują się na bateriach zawierających substancje szkodliwe: Pb = bateria zawiera ołów, Cd = bateria zawiera kadm, Hg = bateria zawiera rtęć.



Urządzenie należy utylizować zgodnie z rozporządzeniem dotyczącym zużytych urządzeń elektronicznych i elektrycznych 2002/96/EC – WEEE (Waste Electrical and Electronic Equipment). Przy zapytaniach prosimy zwracać się do urzędów odpowiedzialnych za utylizację.



Belangrijke aanwijzingen

- De maximale belasting is 50 kg (110 lb), Verdeling van 50 g (0,1 lb).
- Stel de weegschaal niet bloot aan schokken, vocht, stof, chemicaliën, grote temperatuur-schommelingen en hoge temperaturen (bv. in de nabijheid van een warmtebron, zoals een oven of verwarmingselement).
- Reiniging: u kunt de weegschaal reinigen met een vochtige doek, waarop u eventueel wat afwasmiddel kunt aanbrengen. Dompel de weegschaal nooit in water. Spoel hem ook nooit af onder stromend water.
- De nauwkeurigheid van de weegschaal kan door sterke elektromagnetische velden (bijv. mobiele telefoons) nadelig worden beïnvloed.
- De weegschaal is alleen bedoeld voor huishoudelijk gebruik.
- De weegschaal mag enkel worden gerepareerd door de onderhoudsdienst of door een erkende handelaar.

Breng de lege batterijen naar een inzamelpunt voor lege batterijen en accu's (klein en gevaarlijk afval), of geef ze af in een elektrozaak. Opmerking: Deze tekens vindt u op batterijen, die schadelijke stoffen bevatten: Pb = de batterij bevat lood, Cd = de batterij bevat cadmium, Hg = de batterij bevat kwik.



Houdt u bij het afdanken van materiaal aan de plaatselijke voorschriften. Verwijder het apparaat volgens de richtlijn 2002/96/EG met betrekking tot elektrisch en elektronisch afval – WEEE (Waste Electrical and Electronic Equipment). Bij vragen kunt u zich tot de voor de opslag van afval verantwoordelijke gemeentelijke instantie wenden.



KORONA

Lina



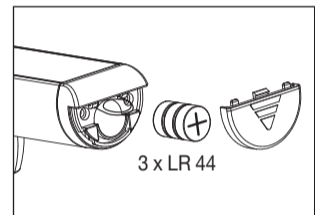
P BALANÇA PARA MALAS DE VIAGEM Instruções de utilização
TR VALİZ TARTISI Kullanım kılavuzu
DK KUFFERTVÆGT Brugsanvisning
S BAGAGEVÅG Bruksanvisning
FIN MATKALAUKKUVAAKA Käyttöohje
CZ VÁHA NA CESTOVNÍ ZAVAZADLA Návod k použití
SLO TEHTNICA ZA PRTLJAGO Navodila za uporabo
H BŐRÖNDMÉRLEG Használati útmutató



P Colocação em funcionamento
TR İlk çalıştırma

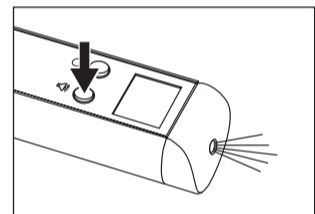
DK Idrifttagning
S Idrifttagning
FIN Käyttöönotto

CZ Uvedení do provozu
SLO Prvi vklop
H Üzembevétele



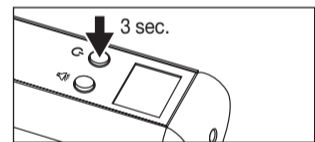
P Colocar a pilha ou retirar a fita de isolamento.
TR Pili takın veya izole koruma bandını çıkartın.
DK Indsæt batteri eller fjern isoleringsstrimmel.
S Lågg in batteriet eller ta bort skyddsremsorna.
FIN Aseta paristo paikalleen ja poista eristysuojanauha.

CZ Vložte baterii nebo odstraňte izolační proužek.
SLO Vstavite baterije ali odstranite izolirni zaščitni trak.
H Helyezze be az elemet, vagy távolítsa el a szigetelőcsíkot.



P Ligar a lanterna: manter a chave premido.
TR El fenerini açın: tuşunu basılı tutun.
DK Lommelygten tændes: Hold tænden.
S Tända lampan: håll intryckt.
FIN Taskulampun syyttämisen: Paina ja pidä se alhaalla.

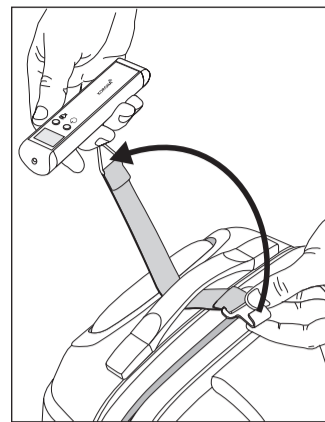
CZ Zapnutí kapesní svítilny: podržet stisknuté.
SLO Vklop žepne lučke: držite tipko pritisnjeno.
H Zseblámpa bekapcsolása: Tartsa megnyomva az gombot.



P Definir a unidade de medida: Desligar a balança, premir durante 3 s, o LCD exibe 0.00 kg e „kg” pisca. Usar para escolher a unidade pretendida, esperar 3 s.
TR Birimi ayarlama: Teraziyi kapatın, 3 saniye boyunca tuşuna basın, LCD 0.00 kg yazısını gösterir ve „kg” yazısı yanıp söner. Ötüşü ile istenen birimi seçin ve 3 saniye bekleyin.
DK Indstilling af enhed: Sluk for vægten, tryk i 3 sek., LCD viser 0.00 kg, og „kg” blinker. Vælg den ønskede enhed med , , vent i 3 sek.
S Ställ in enheten: Stäng av vågen och håll intryckt i tre sekunder. 0.00 kg visas på displayen och „kg” blinkar. Välj önskad enhet med hjälp av , och vänta i tre sekunder.
FIN Aseta yksikkö: Sammuta vaaka ja paina kolmen sekunnin ajan. LCD-näytölle ilmestyy 0.00 kg, ja „kg” vilkkuu. Valitse . Ilä haluttu yksikkö ja odota 3 sekuntia.

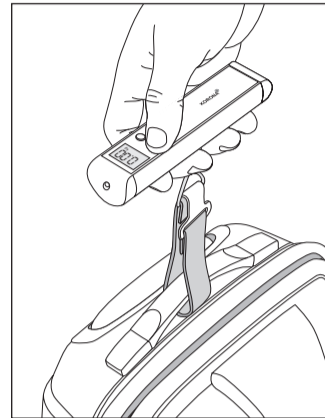
CZ Nastavení jednotky: Vypněte váhu, stiskněte na 3 vteřiny , LCD ukazuje 0.00 kg a bliká „kg”. Pomocí zvolte požadovanou jednotku, vyčkejte 3 vteřiny.
SLO Nastavite enoto: Izklopite tehtnico, 3 sek. držite , LCD-zaslon prikaže 0.00 kg in napis „kg” utripa. Z gumbom izberete željeno enoto, počakajte 3 sek.
H Az egység beállítás: Kapcsolja ki a mérleget, és nyomja meg 3 másodpercig a gombot. Az LCD kijelzőn megjelenik a 0.00 kg, és villog az „kg”. A(z) gombbal válassza ki az egységet, és várjon 3 másodpercig.

P Pesar
TR Tartma
DK Vejning



S Vågning
FIN Punnitus
CZ Vážení

P Passe o cinto da balança para malas de viagem pela pega da sua mala. Fixe o gancho.
TR Tartının kayışını tartılacak cismin sapının içinden geçirin. Kancayı sabitleyin.
DK Træk kuffertvægtens sele gennem håndtaget fra bagagestykket. Fastgør krogen.
S Dra vågens rem genom handtaget på bagaget. Sätt fast kroken.
FIN Vedä matkalaukkuvaa'an hihna matkalaukun kahvan läpi. Kiinnitä salpa.
CZ Táhňte pás kufříkové váhy držadlem Vašeho zavazadla. Upevněte hák.

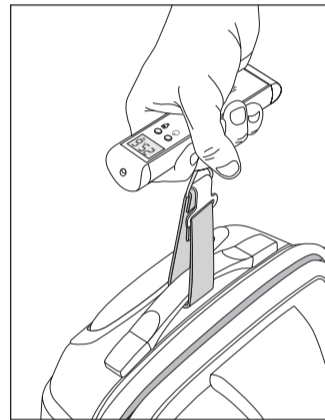


P Prima em . Ouvem-se dois bipes e é exibido 0.00 kg. Assegure-se de que a balança não está sujeita a qualquer peso. (Se não for exibido 0.00 kg no visor, prima de novo o para recolocar a balança no zero.)
TR Tuşuna basın. 2 defa bip sesi duyulur ve ekranda 0.00 kg yazısı belirir. Terazinin üzerinde ağırlık bulunmadığından emin olun. (Ekranda 0.00 kg yazısı belirmezse teraziyi sıfırlamak için tuşuna tekrar basın.)
DK Tryk på . Du hører 2 biplyde, og der vises 0.00 kg. Kontrollér, at der ikke er belastning på vægten. (Hvis displayet ikke viser 0.00 kg, skal du trykke på igen for at stille vægten tilbage til nul.)
S Tryck på . Du hör två pip och 0.00 kg visas på displayen. Kontrollera att vågen inte är belastad. (Om 0.00 kg inte visas återställer du vågen på noll genom att trycka på igen.)

SLO Tehtanje
H Mérés

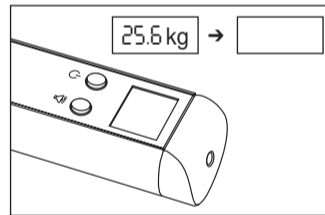
P Povecite pas tehtnice za prtljago skozi ročaj prtljage. Pritrdite kaveljček.
TR Húzza át a bőröndmérleg szíját a csomag fogantyúján. Rögzítse a kampót.

P Paina . SKuulet 2 äänimerkkiä, ja näytölle ilmestyy 0.00 kg. Varmista, ettei vaa'alla ole painoa. (Mikäli 0.00 kg ei ilmesty näytölle, paina uudestaan vaa'an nollaamiseksi.)
TR Stisknēte . Uslyšite 2 piputī a objevi se 0.00 kg. Zajistēte, aby vāha nebyla pŕetīžena. (Nezobrazī-li se na displeji 0.00 kg, stisknēte znovu a vratte vāhu zpēt na nulu.)
DK Pritisnīte . Zaslīšite dva piska in prikaže se 0.00 kg. Prepričajte se, da na tehtnici ni predmetov. (Če se na zaslonu ne prikaže 0.00 kg, ponovno pritisnite , da tehtnico ponastavite na nič.)
S Nyomja meg az gombot. 2 sipoló hangot hall, és megjelenik a 0.00 kg. Győződjön meg arról, hogy nincs terhelve a mérleg. (Ha nem a 0.00 kg jelenne meg a kijelzőn, akkor nyomja meg ismét a(z) gombot, hogy nullázdójon a mérleg.)



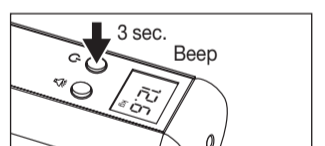
P Levante a balança com a mala mantendo-a na horizontal. O peso é exibido no LCD. Se o peso for estável, a indicação pisca 3 vezes e depois é fixado. A balança emite 2 bipes e exibe „H”.
TR Tartıyı yatay konumdaki cisimle birlikte yukarı kaldırın. Ağırlık bilgisi LCD ekranda görüntülenir. Ağırlık dengeye ulaşıncaya görüntülenen bilgi 3 kez yanıp söndükten sonra sabitlenir. Teraziden 2 defa bip sesi duyulur ve ekranda „H” harfi belirir.
DK Løft vægten med bagagen horisontalt op. Vægten bliver vist på LCD'en. Hvis vægten er stabil, blinker visningen 3 gange og bliver stående. Vægten bipper 2 gange, og „H” vises.
S Lyft vågen med bagaget rakt upp. Vikten visas på LCD-displayen. m vikten är stabil blinkar den tre gånger och fixeras sedan. Vågen piper två gånger och „H” visas på displayen.

P Nosta vaaka vaakasuorassa asennossa laukun kanssa ilmaan. Paino ilmaistaan LCD-näytöllä. Jos paino on vakaa, lukema vilkkuu 3 kertaa ja jää näytölle. Vaaka lähettää 2 äänimerkkiä, ja näytölle ilmestyy „H”.
TR Zvednēte vāhu se zavazadlem horizontālī smērem nahoru. Hmotnost se zobrazī na LCD. Je-li hmotnost stabilnī, zablīkā zobrazēnī 3x a pak se ustālī. Vāha 2x pīpne a zobrazī se „H”.
DK Dvignīte tehtnico s prtljago vodoravno navzgor. Teža se prikaže na LCD-zaslonu. Ko se teža umiri, prikaz trikrat utripa in prikaže se izmerjena teža. Tehtnica 2-krat zapiska in prikaže se „H”.
S Emelje fel vízszintesen a mérleget a csomaggal együtt. Az LCD kijelzőn megjelenik a súly. Ha stabil a súly, akkor 3-szor villog a kijelzés, majd megáll. 2-szer sipol a mérleg, és megjelenik a „H”.



P O peso continua a ser exibido durante mais 2 minutos; depois, a balança desliga-se automaticamente.
TR Ağırlık bilgisi sonraki 2 dakika boyunca ekranda görüntülenir, daha sonra terazi otomatik olarak kapanır.
DK Vægten vises i yderligere 2 minutter, så slukker vægten automatisk.
S Vikten visas i ytterligare två minuter och sedan stängs vågen av automatiskt.

P Paino näkyy näytöllä 2 minuutin ajan, minkä jälkeen vaaka sammuu automaattisesti.
TR Hmotnost se zobrazī na další 2 minuty, pak se vāha automaticky vypne.
S Teža bo prikazana še 2 minuti, nato se tehtnica samodejno izklopi.
H A súly további 2 percig látható marad, majd automatikusan kikapcsol a mérleg.



P Desligar a balança.
TR Teraziyi kapatın.
DK Sluk for vægten.
S Stänga av vågen.
H Katkaise vaa'asta virta.

CZ Váhu vypnout.
SLO Izklopite tehtnico.
H Kapcsolja ki a mérleget.

P Mensagens de erro
TR Hata mesajlar
DK Fejlmeldinger

S Felmeddelanden
FIN Virheilmoitukset
CZ Chybová hlášení

SLO Javljene napake
H Hibajelzések



P Bateria descarregada.
TR Pil boş.
DK Batteri tomt.
S Batteri tomt.

FIN Paristo tyhjä.
CZ Vybité baterie.
SLO Baterijski vložki so prazni.
H Lemerült az elem.



P Capacidade de carga máxima (50 kg; 110 lb) ultrapassada.
TR Maksimum taşıma kapasitesinin (50 kg; 110 lb) üzerine çıktınız.
DK Maksimal bærekraft (50 kg; 110 lb) overskredet.
S Maximal kapacitet (50 kg; 110 lb) överskriden.

FIN Maksimipaino (50 kg; 110 lb) ylittyy.
CZ Překročení maximální nosnosti (50 kg; 110 lb).
SLO Prekoračena je maksimalna nosilnost (50 kg; 110 lb).
H Túllépte a maximális teherbírás (50 kg; 110 lb).



P Calibração: Desligue a balança e volte a ligá-la.
TR Ayarlama: Lütfen tartıyı kapatın ve tekrar açın.
DK Kalibrering: Sluk for vægten og tænd igen.
S Kalibrering: Stäng av vågen och sätt på den igen.

FIN Kalibrointi: Sammuta vaaka ja kytke se uudestaan päälle.
CZ Kalibrace: Vypněte prosím váhu a znovu ji zapněte.
SLO Kalibracija: Izklopite in ponovno vklopite tehtnico.
H Kalibrálás: Kapcsolja ki, majd ismét be a mérleget.

PT Notas importantes

- A capacidade de carga máx. é de 50 kg (110 lb), Divisão mínima: 50 g (0,1 lb).
- A balança deve ser protegida contra choques, a humidade, o pó, produtos químicos, fortes oscilações de temperatura e fontes de calor na sua proximidade (fogões, aquecimentos).
- Limpar: A balança pode ser limpa com um pano húmido e, em caso de necessidade, um pouco de detergente de loiça. Em caso algum, ponha a balança dentro de água e nunca a lave debaixo de água corrente.
- A precisão da balança pode ser afectada por fortes campos electromagnéticos (por exemplo, telemóveis).
- A balança não se destina ao uso comercial.
- As reparações só podem ser realizadas pelo serviço de assistência ao cliente ou pelos comerciantes autorizados.

Para dar o tratamento ecológico correcto às pilhas e aos acumuladores gastos ou totalmente descarregados, estes devem ser introduzidos nos respectivos recipientes identificados para o efeito ou entregues nos locais de recepção de resíduos especiais ou numa loja de electrodomésticos. Indicação: Você encontra os símbolos seguintes nas pilhas contendo substâncias nocivas: Pb = a pilha contém chumbo, Cd = a pilha contém cádmio, Hg = a pilha contém mercúrio.



TR Önemli bilgiler

- Yükleme kapasitesi maks. 50 kg (110 lb), Ölçeklendirme 50 g (0,1 lb).
- Eraziyi darbelere, neme, toza, kimyasal maddelere, sıcaklık değişikliklerine ve ısı kaynaklarına (soba, kalorifer) karşı koruyunuz.
- Temizlik: Üzerine gerekirse biraz sıvı temizlik maddesi konulmuş bir nemli bez ile teraziye temizleyebilirsiniz. Teraziyi hiç bir zaman suya sokmayınız. Teraziyi asla akar suda yıkamayınız.
- Terazinin hassasiyeti, güçlü elektro manyetik alanlardan (örneğin mobil telefonlardan) etkilenebilir.
- Bu terazi ticari amaçla kullanıma uygun değildir.
- Onarımlar ancak Müşteri Servisince veya yetkili satıcılar tarafından yapılabilir.

Kullanılmış ve tamamen bitmiş pillerin, özel işaretli çöp bidonlarına veya özel çöp toplama yerlerine atılması veya atılmak üzere satıcıya geri verilmesi gerekir. Not: Zararlı madde ihtiva eden pillerin üzerinde flu ifaretler vardır: Pb = Pilkursun ihtiva eder, Cd = Pilkursun kadmiyum ihtiva eder, Hg = PİL crva ihtiva eder.



DK Vigtige anvisninger

- Bæreevnen er maks. 50 kg (110 lb), Inddeling 50 g (0,1 lb).
- Beskyt vægten mod stød, fugt, støv, kemikalier, stærke temperaturudsving og placér den ikke for tæt på varmekilder (ovne, radiatorer).
- Rengøring: Vægten kan rengøres med en fugtig klud, som De evt. kan komme lidt opvaskemiddel på. Vægten må ikke holdes under vand og må aldrig vaskes under rindende vand.
- Vægtens præcision kan påvirkes af kraftige elektromagnetiske felter (f.eks. fra mobiltelefoner).
- Vægten er ikke beregnet til erhvervmæssig brug.
- Reparationer må kun udføres kundeservice eller af autoriserede forhandlere.

De brugte, helt afladede alm. eller genopladelige batterier skal afleveres på den kommunale genbrugsstation eller i de batteribokse, der forefindes i butikker og supermarkeder. Bemærk: Miljøfarlige batterier er mærket på følgende måde: Pb = batteriet indeholder bly, Cd = batteriet indeholder kadmiun, Hg = batteriet indeholder kviksølv.



S Viktiga anvisningar

- Kapacitet max. 50 kg (110 lb), Noggrannhet 50 g (0,1 lb).
- Skydda vågen mot stötar, fukt, damm, kemikalier, stora temperaturskillnader och värmekällor, som sitter för nära (ugnar, element).
- Rengöring: Rengör vågen med en lätt fuktad trasa. Vid behov kan även lite diskmedel användas på trasan. Sänk aldrig ner vågen i vatten.
- Vågens måtnoggrannhet kan påverkas av starka elektromagnetiska fält (t.ex. mobiltelefoner).
- Vågen är inte avsedd för yrkesmässig användning.
- Vågen får endast repareras av kundservice eller av auktoriserade försäljare.

De använda, helt oladdade batterierna och ackumulatörer skall kastas i speciella uppsamlingsbehållare, lämnas till riskavfallshantering eller till el handeln. Observera: Miljöfarliga batterier är märkta på följande sätt: Pb = batteriet innehåller bly, Cd = batteriet innehåller kadmiun, Hg = batteriet innehåller kvicksilver.



Elimine o equipamento de acordo com o Regulamento do Conselho relativo a resíduos de equipamentos eléctricos e electrónicos 2002/96/CE – WEEE (Waste Electrical and Electronic Equipment).

No caso de perguntas, dirija-se à autoridade municipal competente em matéria de eliminação de resíduos.



FI Tärkeitä ohjeita

- Kantavuus enintään 50 kg (110 lb), Näyttöväli 50 g (0,1 lb).
- Suojaa vaaka iskuiltä, kosteudelta, pölyltä, kemikaliiltilta, voimakkailla lämpötilan vaihteluiltilta ja liian lähellä oleviltilta lämmönlähteiltä (uunit, lämmityslaitteet).
- Puhdistus: Voit puhdistaa vaa’an kostetulla liinalla, johon voit lisätä tarvittaessa hieman huuhteluainetta. Älä koskaan upota vaakaa veteen. Älä koskaan huuhtele vaakaa juoksevan veden alla.
- Voimakkaat sähkömagneettiset kentät (esim. matkapuhelimet) voivat haitata vaa’an tarkkuutta.
- Vaaka ei ole tarkoitettu ammattimaiseen käyttöön.
- Vain asiakaspalvelu tai valtuutettu myyjä saa korjata vaa’an.

Kuluneet paristot eivät kuulu talousjätteeseen. Hävitä paristot lainmukaisesti sähköalan liikkeen tai paikallisen ongelmajätteen keräilypisteeseen kautta. Huomautus: Nämä merkit löydät vahingollisia aineita sisältävistä paristoista: Pb = paristo sisältää lyijyä, Cd = paristo sisältää kadmiunia, Hg = paristo sisältää elohopeaa.



CZ Důležitá upozornění

- Zátěžitelnost je max. 50 kg (110 lb), Dělení 50 g (0,1 lb).
- Měli byste váhy chránit před nárazy, vlhkostí, prachem, chemikáliemi, silnými výkyvy teplot a neskladovat je v blízkosti tepelných zdrojů (sporák, topení).
- Čištění: Váhy můžete čistit pomocí navlhčeného hadříku, na který můžete dle potřeby nanést malé množství mycího prostředku. Nikdy neponořujte váhy do vody. Nikdy je také neoplachujte pod tekoucí vodou.
- Přesnost vah může být zhoršena silnými elektromagnetickými poli (např. mobilní telefony).
- Váhy nejsou určeny pro komerční použití.
- Opravy může vykonávat pouze zákaznický servis nebo autorizovaní prodejci.

Vypotřebované baterie nepatří do domácího odpadu. Odevzdejte je v prodejně elektro nebo na příslušné sběrné místo. Tato povinnost je stanovena zákonem. Upozornění: Tyto znaky najdete na bateriích obsahujících škodlivé látky: Pb = baterie obsahuje olovo, Cd = baterie obsahuje kadmiun, Hg = baterie obsahuje rtuť.



SLO Pomembni napotki

- Maksimalna obremenitev znaša 50 kg (110 lb), Razdelitev 50 g (0,1 lb).
- Zaščitite tehtnico pred udarci, vlažnostjo, prahom, kemikalijam, večjim temperaturnim spremembam in bližini grelnih teles (peč, radiatorji).
- Čiščenje: Tehtnico lahko očistite z vlažno krpo, po potrebi dodajte nekaj čistilnega sredstva za posodo. Nikoli ne potaplajte tehtnice v vodo. Nikoli je ne perite pod tekočo vodo.
- Na točnost tehtnice lahko vpliva močno magnetno polje (npr. mobilni telefon).
- Tehtnica ni predvidena za uporabo v industriji.
- Popravila lahko izvajajo samo v servisu, ali pooblaščenemu servisu.

Izrabljene baterije ne sodijo v kuhinjske odpadke. Odstranite jih tako, da jih odnesete v elektrotrgovino ali na ustrezno zbirališče izrabljenih baterij! Zakonsko ste obvezani, da upoštevate te predpise! Napotek: Ta znak se nahaja na baterijah, ki vsebujejo škodljive snovi: Pb = baterija vsebuje svinec, Cd = baterija vsebuje kadmiun, Hg = baterija vsebuje živo srebro.



H Fontos adatok

- Terhelhetőség max. 50 kg (110 lb), Dokladoság 50 g (0,1 lb).
- A mérleget óvni kell az ütéstől, nedvességtől, portól, vegyszerektől, erős hőmérséklet ingadozásoktól és a túl közeli hőforrásoktól (kályhák, fűtőtestek).
- Tisztítás: a mérleget egy megnedvesített kendővel tudja megtisztítani, amire szükség esetén némi mosogatószer vigyen fel. A mérleget sose merítse vízbe, és sose öblítse le folyó víz alatt!
- A mérleg pontosságát károsan befolyásolhatják az elektromágneses mezők (pl. a mobiltelefonok).
- A mérleget nem ipari használatra tervezték.
- A javítások csak a kijelölt szakszervizben, vagy az arra jogosult kereskedőknél végezhetők el.

A használt elemek nem tartoznak a házi szemétbe. Adja le azokat egy elektromos szaküzletben, vagy a helyi hasznosanyag-gyűjtő helyen, mert ezeket az átvételre törvény kötelezi. Jelölések: Ezeket a jeleket találja a káros anyagokat tartalmazó elemeken: Pb = az elem ólmot tartalmaz, Cd = Az elem kadmiumot tartalmaz, Hg = az elem higanyt tartalmaz.



Noudata materiaalien hävittämistä koskevia paikallisia määräyksiä. Hävitä laite sähkö- ja elektroniikkalaiteromua koskevan direktiivin 2002/96/EY – WEEE (Waste Electrical and Electronic Equipment) mukaan. Mikäli haluat lisätietoja, ota yhteyttä hävittämisestä vastaavaan kunnan viranomaiseen.



Při likvidaci materiálů dodržujte místní předpisy. Likvidaci přístroje provádějte v souladu se směrnicí o elektrických a elektronických starých přístrojích 2002/96/EC – WEEE (Waste Electrical and Electronic Equipment). V případě dotazů se obraťte na příslušný komunální úřad, kompetentní ve věci likvidace odpadů.



Upoštevajte nacionalne predpise za odstranjevanje materialov. Aparat odstranite v skladu z Direktivo o električnih in elektronskih odpadnih napravah 2002/96/ES-WEEE (Waste Electrical and Electronic Equipment). Če imate vprašanja, se obrnite na komunalni organ, ki je pristojen za odstranjevanje odpadkov.



Az anyagok ártalmatlanításakor tartsa be a helyi előírásokat! A készülék ártalmatlanításáról gondoskodjon az elhasznált elektromos és elektronikus készülékekről szóló 2002/96/EK – WEEE (Waste Electrical and Electronic Equipment) irányelv szerint. További felvilágosítás érdekében forduljon a hulladékkezelésért felelős helyi hatósághoz!

