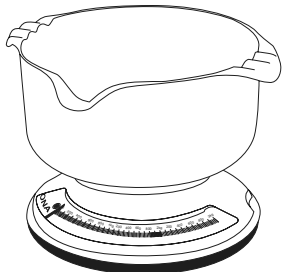


KORONA[®]

ROY



- D** KÜCHEN-WAAGE Gebrauchsanleitung
GB KITCHEN SCALE Instruction for use
F BALANCE DE CUISINE Mode d'emploi
E BÁSCULA DE COCINA Instrucciones para el uso
I BILANCIA DA CUCINA Istruzioni per l'uso
GR ΖΥΓΑΡΙΑ ΚΟΥΖΙΝΑΣ Οδηγίες χρήσεως
RU КУХОННЫЕ ВЕСЫ Инструкция по применению
PL WAGA KUCHENNA Instrukcja obsługi
NL KEUKENWEEGSCHAAL Gebruikshandleiding
P BALANÇA DE VIDRO Instruções de utilização
TR MUTFAK TERAZISI Kullanma Talimatı
DK KJØKKENVEKT Brugsanvisning
S KÖKSVÄG Bruksanvisning
FIN KEITTIÖVAAKA Käyttöohje
CZ KUCHYŇSKÁ VÁHA Návod k použití
SLO KUHNJSKA TEHTNICA Navodila za uporabo
H KONYHAI MÉRLE Használati útmutató

2. Wiegen

- GB** Weighing (1)
F Pesée (1)
E Pesar (1)
I Pesare (1)

- GR** Ζύγιση (1)
RU Взвешивание (1)
PL Ważenie (1)
NL Wegen (1)

- P** Pesar (1)
TR Tartma (1)
GB Vejning (1)
S Vågning (1)
FIN Punnitus (1)
CZ Vážení (1)
SLO Tehtanje (1)
H Mérés (1)



- D** Zuwiegen (2,3) Drehen der Fußplatteform bis Zeiger wieder auf 0 steht.
GB Add & weigh (2,3) Rotate the foot platform until the pointer is at 0 again.
F Pesée additionnelle (2,3) Tournez le plateau jusqu'à ce que l'aiguille se trouve de nouveau sur 0.
E Pesar un ingrediente adicional (2,3) Gire la plataforma de pie hasta que el indicador vuelva a marcar 0.

- I** Pesare in aggiunta (2,3) Ruotare la piattaforma di base finché la lancetta non è riposizionata su 0.
GR Αρμόρσση χρήση (2,3) Περιστροφή της πλατφόρμας βάσης μέχρι ο δείκτης να βρίσκεται πάλι στο 0.
RU довшивание (2,3) Поворачивайте платформу до тех пор, пока стрелка снова не будет показывать на 0.
PL Doważenie (2,3) Przekręć platformę stoż aż do momentu, kiedy wskaźówka znów będzie wskazywała 0.
NL Bijwegen (2,3) Draai de voetplaat tot de wijzer weer op 0 staat
P Pesar em liquida (2,3) Rodar a plataforma de base até o ponteiro voltar a ficar em 0.

- TR** Bir kap ile tartma (2,3) Ayak platformu, kadran tekrar 0 konumunda oluncaya kadar çevirmelidir.
GB Additionsvejning (2,3) Drej foden indtil viseren igen står på 0.
S Dosingsvågning (2,3) Vrid fotplattan tills visaren står på 0 igen.
FIN Lisäpunnituksen (2,3) Käännä alustaa, kunnes osoitin näyttää jälleen 0.
CZ Přivážít (2,3) Očtečte destičkou tak dlouho, až bude ručička opět na 0.
SLO Tehtanje s posodo (2,3) Spodnjo ploščo zasukačtetako, da je kazalec znova na 0.
H Hozzámérés (2,3) Fordítsa el a talpsókat, amíg a mutató ismét 0-án nem áll.

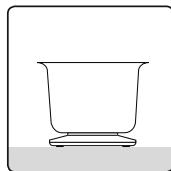
	Max.	d
Reiko	3 kg	25 g
Roy	2 kg	25 g

1. Inbetriebnahme

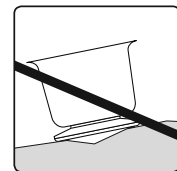
- GB** Operation
F Mise en service
E Funcionamiento
I Messa in funzione
GR Θέση σε λειτουργία
RU Подготовка к работе

- PL** Uruchomienie
NL Ingebruikname
P Colocação em serviço
TR Çalıtırılması
GB Ibrugtagning
S Innån du börjar väga


- FIN** Käyttöönotto
CZ Uvedení do provozu
SLO Vklp
H Üzembe helyezés



- D** Transportsicherung entfernen.
F Remove transport safety catch.
E Retiree le verrouillage de transport.
I Rimuovere il fermo per il trasporto.
GR Αφαίρεση της ασφάλειας μεταφοράς.
RU Удалите средства защиты при транспортировке.



- PL** Usunąć ewentualne zabezpieczenie transportowe.
NL Transportbeveiliging verwijderen.
P Remover a protecção de transporte.
TR Taşıma emniyet teçizatını uzaklaştırınız.
GB Fjern transportsikring.
S Ta bort transportsäkringen.



- FIN** Poista mahdollisesti olemassa oleva kuljetusvarmistus.
CZ Odstraníte případné zabezpečení pro dopravu.
SLO Odstranite eventualno nameščeną transportna varovala.
H Az esetleg előforduló szállítási rögzítést távolítsa el!

3. Reinigung



- D** Reinigung: Sie können die Waage mit einem angefeuchteten Tuch reinigen, auf das Sie bei Bedarf etwas Spülmittel auftragen können. Tauschen Sie die Waage niemals in Wasser. Spülen Sie sie auch niemals unter fließendem Wasser ab.
Cleaning: You can clean the scale with a damp cloth and a little washing up liquid, if required. Never immerse the scale in water or rinse it under running water.
F Nettoyage: vous pouvez nettoyer la balance avec un chiffon humide sur lequel vous déposerez si besoin est quelques gouttes de liquide vaisselle. Ne plongez jamais la balance dans l'eau. Ne la nettoyez jamais sous l'eau courante.
E Limpieza: la balanza puede limpiarse con un paño húmedo, aplicando en caso necesario un poco de detergente líquido. No sumerja nunca la balanza, ni la lave bajo un chorro de agua.
I Pulizia: pulire la bilancia con un panno umido e, se necessario, con un po' di detersivo. Non immergere mai la bilancia in acqua, né lavarla sotto l'acqua corrente.

- GR** Καθαρισμός: Μπορείτε να καθαρίζετε τη ζυγαρία με βρεγμένο πανί, στο οποίο αν χρειαστεί μπορείτε να σπάζετε λίγο απορρυπαντικό πιάτων. Μην βυθίζετε ποτέ τη ζυγαρία μέσα σε νερό ούτε να την πλένετε ποτέ κάτω από τρεχούμενο νερό.
RU Чистка и уход – Ремонт весов может выполнять только сервисная служба.
PL Czyszczenie: Wagę można czyścić zwilżoną ściereczką, na którą w razie potrzeby można nałożyć trochę płynu do mycia naczyń. Nigdy nie wolno zanurzać wagi w wodzie. Nie wolno jej również nigdy płukać pod bieżącą wodą.
NL Reiniging: u kunt de weegschaal reinigen met een vochtige doek, waaroop u eventueel wat afwasmiddel kunt aanbrengen. Dompel de weegschaal nooit in water. Spoel hem ook nooit af onder stromend water.
P Limpar: A balança pode ser limpa com um pano húmido e, em caso de necessidade, um pouco de detergente de loiça. Em caso algum, ponha a balança dentro de água e nunca a lave debaixo de água corrente.
TR Temizlik: Üzerine gerekirse biraz sıvı temizlik maddesi konulmuş bir nemli bez ile teraziyi temizleyebilirsiniz. Teraziyi hiç bir zaman suya sokmayınız. Teraziyi asla akar suda yıkamayınız.

- GB** Rengoring: Vægten kan rengøres med en fugtig klud, som De evt. kan kornime lidt opvaskemiddel på. Vægten må ikke holdes under vand og må aldrig vaskes under rindende vand.
S Rengöring: Rengör vägen med en lätt fuktad trasa. Vid behov kan även lite diskmedel användas på trasan. Sänk aldrig ner vägen i vatten. Spola aldrig av den under rinnande vatten.
FIN Puhdistus: Voit puhdistaa vaak sen kostetulla liinalla, johon voit lisätä tarvittaessa hieman huuhetelaineetta. Älä koskaan upota vaakaa veteen. Älä koskaan huuhtele vaakaa juoksevan veden alla.
CZ Čistění: Váhy můžete čistit pomocí navlhčeného hadříku, na který můžete dle potřeby nanést malou množství mycího prostředku. Nikdy neponořujte váhy do vody. Nikdy je také neoplachujte pod tekoucí vodou.
SLO Čiščenje: Tehtnico lahko očistite z vlažno krpo, po potrebi dodajte nekaj čistilnega sredstva za posodo. Nikoli ne potaplajte tehtnice v vodo. Nikoli je ne perite pod tekočo vodo.
H Tisztítás: A mérleget egy megnedvesített kendővel tudja megtisztítani, amire szükség esetén némi mosogatószeret vigyen fel. A mérleget sose merítse vízbe, és sose öblítse le folyó víz alatt!

